







# 3 Historias Cortas en Inglés para Principiantes (Nivel A1)



**Aprende vocabulario y  
mejora tu comprensión  
con relatos fáciles y  
divertidos.**



**Idiomas**

**GV**

**Worlds in Words**



# Introducción

Bienvenido/a a tu eBook de historias en inglés! Este libro contiene 5 relatos cortos diseñados para estudiantes de nivel A1. Cada historia incluye vocabulario clave y actividades para ayudarte a mejorar tu inglés mientras te diviertes. Sigue estos pasos para aprovechar al máximo:

**Lee la historia en voz alta:** *Esto te ayudará a mejorar tu pronunciación.*


**Revisa el vocabulario clave:** *Aprende palabras nuevas con las definiciones.*

**Responde las preguntas:** *Comprueba tu comprensión de la historia.*

**Completa la actividad extra:** *Una forma divertida de practicar.*

¡Estás listo/a? ¡Empecemos!

## • Capítulo 1: A Day at the Park




Lily is at the park. She is with her dog, Max. Max likes to run and play. Lily throws a ball. Max runs fast and brings the ball back. Suddenly, Max finds a red bag under a tree. Lily opens the bag. Inside, there is a small box. What is inside the box? Lily is curious.

### **Vocabulario Clave**

- park: a place with trees and grass.
- dog: an animal that likes to play.
- ball: a round object for games.
- bag: something to carry things.
- curious: wanting to know more.

# • Capítulo 1: A Day at the Park



## Preguntas de Comprensión

1. Where is Lily?

- a) At the store
- b) At the park
- c) At home

2. What does Max find?


- a) A ball
- b) A red bag
- c) A tree

3. How does Lily feel at the end?  
(Open question)

## Actividad Extra

- Dibuja a Max y la bolsa roja.  
Escribe dos frases sobre ellos.

## • Capítulo 2: The Lost Wallet




Tom is at a café. He drinks coffee and eats a sandwich. He puts his wallet on the table. Then, he leaves the café. After 10 minutes, he remembers his wallet. Tom runs back to the café. A kind man is there. He gives the wallet to Tom. “Thank you!” says Tom.

### **Vocabulario Clave**

- café: a place to drink coffee.
- wallet: a small bag for money.
- table: where you put food and drinks.
- kind: nice and helpful.
- remember: to think about something again.

## • Capítulo 2: The Lost Wallet



### Preguntas de Comprensión

1. Where does Tom leave his wallet?

- a) At home
- b) On the table
- c) In his car

2. Who gives the wallet to Tom?

- a) A kind man
- b) The café owner
- c) A police officer

### Actividad Extra

- Escribe tres cosas que puedes poner en una billetera.

## • Capítulo 3: Lucy's Birthday Surprise

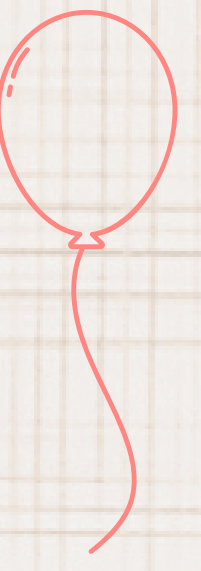


Lucy has a birthday today. She is 8 years old. Her mom gives her a big gift. Lucy opens it. It is a blue bicycle! Lucy is happy. She rides the bicycle in the street. Her friends see the bicycle. “Wow! It’s so cool!” they say. Lucy smiles.

### **Vocabulario Clave**

- birthday: the day you are born.
- gift: something you give to someone.
- bicycle: a vehicle with two wheels.
- street: a road in a city or town.
- smile: to show happiness on your face.

# • Capítulo 3: Lucy's Birthday Surprise



## Preguntas de Comprensión

1. How old is Lucy?

- a) 6
- b) 8
- c) 10

2. What is Lucy's gift?

- a) A blue bicycle
- b) A red car
- c) A green ball

3. How do Lucy's friends feel about the bicycle? (Open question)

## Actividad Extra

- Dibuja el regalo de Lucy y escribe una frase sobre él.



# Conclusión

¡Felicidades por completar estas historias!

Has practicado vocabulario, comprensión lectora y escritura en inglés. ¡Sigue leyendo y aprendiendo!

Recuerda que puedes encontrar más recursos y ejercicios en:

[www.idiomasgv.com](http://www.idiomasgv.com)

